



OBEST PRESENTA NOVENO SONDEO DE OPINIÓN CIUDADANA



@UniversidadTecnicaDeAmbatoOficial



Universidad Técnica De Ambato Oficial



@UTecnicaDeAmbato



@utecnicaambato

Boletín 55



El Observatorio Económico y Social de Tungurahua (OBEST), de la Universidad Técnica de Ambato realizó la presentación del “Noveno sondeo de opinión ciudadana de instituciones, autoridades y aspectos locales en la zona urbana del cantón Ambato”, con la presencia de autoridades, medios de comunicación y público en general. Este estudio se hizo público mediante rueda de prensa este 7 de junio de 2019.

Durante la presentación se dio a conocer los resultados de investigación sobre el índice de percepción sobre la imagen de instituciones, credibilidad de autoridades, aspectos locales relacionados con servicios básicos, calidad en el transporte público, seguridad ciudadana, instituciones de educación superior entre otras.

El Boletín de Coyuntura es una revista trimestral del Observatorio Económico de Tungurahua, adscrito a la Facultad de Contabilidad y Auditoría. El documento está enfocado en proporcionar información útil a los sectores sociales y productivos, gobiernos locales y otros. Los datos se obtienen mediante procesos de investigación sistemática y rigurosa, para la toma de decisiones por parte de los gestores de desarrollo a nivel de la Provincia, la Región y el País.

De esta manera la Universidad Técnica de Ambato a través del OBEST busca generar estadísticas e indicadores sobre los aspectos más importantes en lo económico y social, a fin de contribuir en los procesos de planificación para el desarrollo local.

NOVENO SONDEO DE OPINIÓN CIUDADANA DE INSTITUCIONES, AUTORIDADES Y ASPECTOS LOCALES EN LA ZONA URBANA DEL CANTÓN AMBATO

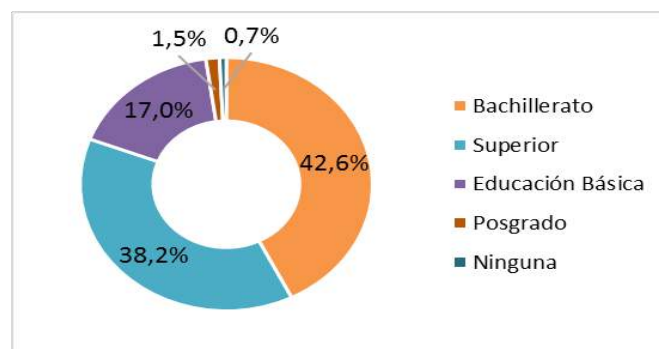
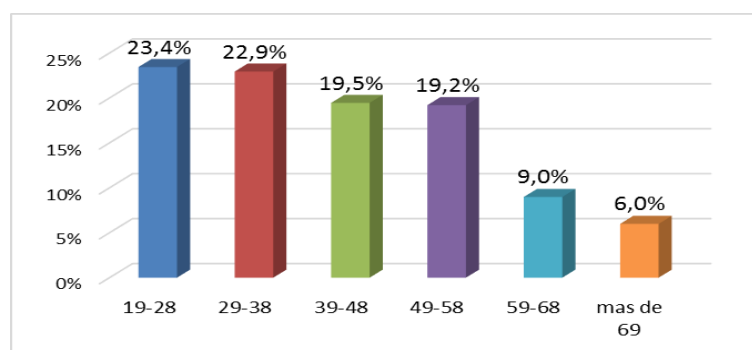
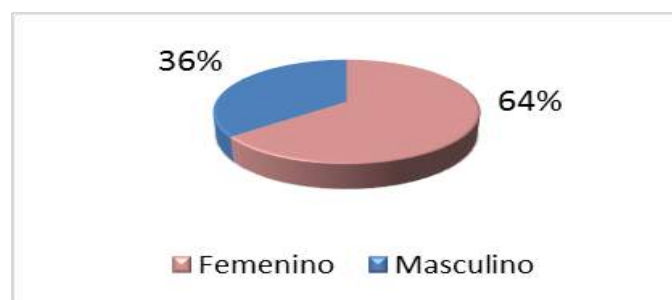
El Observatorio Económico y Social de Tungurahua-OBEST, en su rol generador de estadísticas presenta los resultados del noveno sondeo de opinión ciudadana realizado en la zona urbana del cantón Ambato para determinar, mediante el índice de percepción, la imagen de instituciones, credibilidad de autoridades, aspectos locales relacionados con servicios básicos, calidad en el transporte público, seguridad ciudadana, instituciones de educación superior, entre otras. La séptima y octava ronda del sondeo se realizaron en mayo y noviembre de 2018.

FICHA METODOLÓGICA

Título del estudio	IX Sondeo de opinión ciudadana zona urbana del cantón Ambato
Organismo ejecutor	OBEST
Universo	Pobladores que residen en la zona urbana del cantón Ambato (165.185)
Tamaño muestral	401 encuestas en 49 zonas censales - INEC 2010
Error muestral	Nivel de confianza 95%, error muestral 4,6%
Método de recolección de información	Cuestionario aplicado en las viviendas de los informantes
Periodo de recolección de información	Del 13 al 16 y 20 de mayo de 2019 de 08:30 a 12:30 y 14:30 a 18:30

ASPECTOS GENERALES

El análisis muestra que el 64% de los encuestados fueron mujeres y el 36% hombres, siendo el rango de edad predominante 19 a 28 años con un 23,4%. En cuanto al nivel de instrucción, el 42,6% es bachiller, el 38,2% posee estudios universitarios, el 17% educación básica, el 1,5% posgrado y el 0,7% no tiene ningún tipo de educación. La tasa de colaboración fue de 80%; es decir que, de cada 10 viviendas visitadas, 8 atendieron la encuesta.



ASPECTOS ESPECÍFICOS

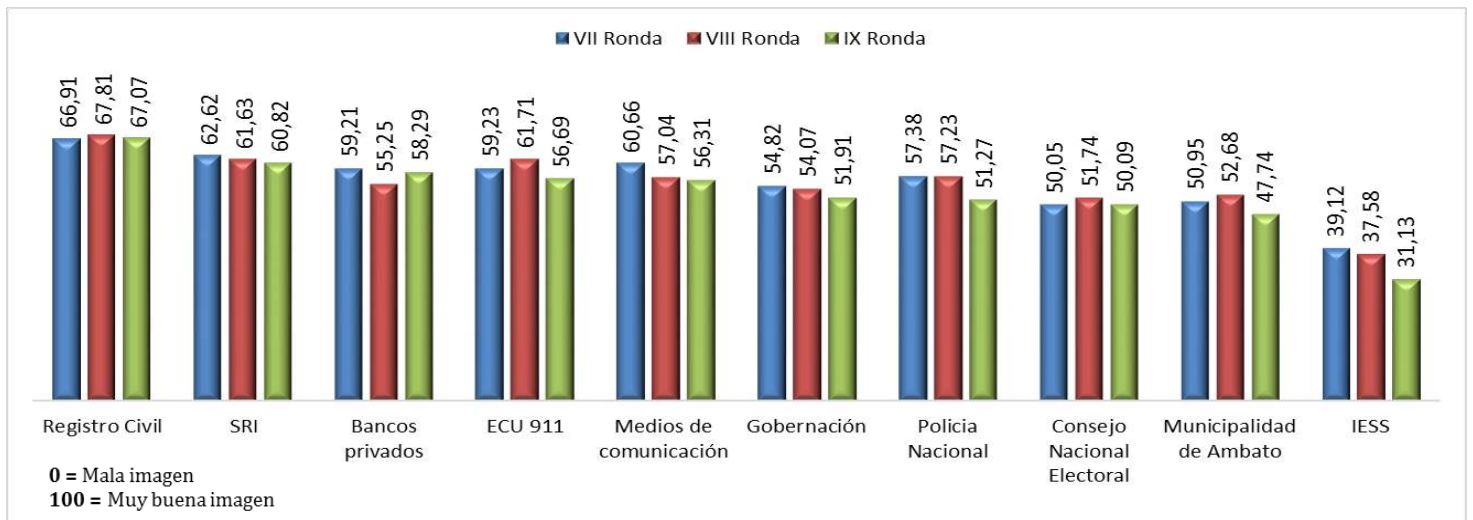
IMAGEN DE INSTITUCIONES

Se preguntó a los encuestados su percepción sobre la imagen de diez instituciones públicas y privadas que operan en Ambato, para lo cual tuvieron cuatro opciones de respuesta: “muy buena”, “buena”, “regular” y “mala”, con las cuales se calcula el Índice de percepción ciudadana sobre imagen institucional, toma valores de 0 a 100, donde 0 representa “mala imagen” y 100 “muy buena imagen”.

Las instituciones con los puntajes más altos fueron: Registro Civil (67,07), Servicio de Rentas Internas (60,82), Bancos privados (58,29), en ese orden; mientras que las Instituciones con menor puntaje fueron: Consejo Nacional Electoral (50,09), Municipalidad de Ambato (47,74), finalmente el Instituto Ecuatoriano de Seguridad Social (31,13).

Al comparar los puntajes obtenidos con la octava ronda (noviembre 2018), se observa que el único incremento lo obtuvieron los bancos privados (3,03 puntos). Por otro lado, las instituciones con decrecimientos significativos fueron el IESS (-6,45), Policía Nacional (-5,96), ECU 911 (-5,02) y Municipalidad de Ambato (-4,94) puntos.

ÍNDICE DE IMAGEN INSTITUCIONAL



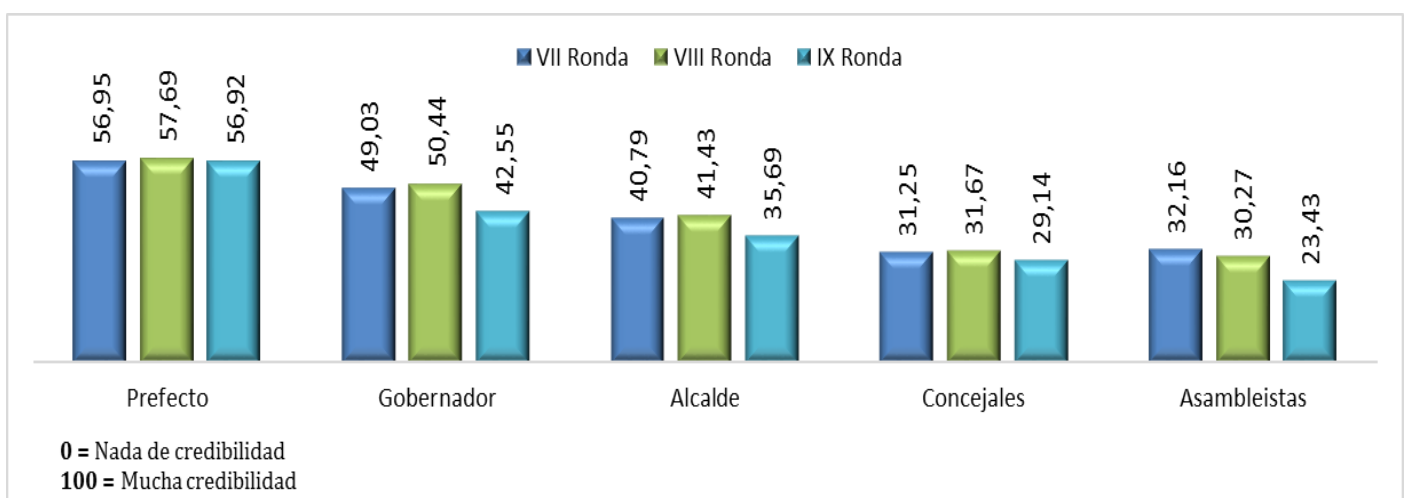
CREDIBILIDAD DE AUTORIDADES

Se consultó sobre la credibilidad de cinco autoridades de Ambato y Tungurahua con opciones de respuesta: “mucho”, “algo”, “poco” y “nada” de credibilidad. En cuanto al índice de percepción ciudadana de credibilidad, el valor 0 representa nada de credibilidad y 100 mucha credibilidad.

Las autoridades con los puntajes más altos fueron: prefecto (56,92), gobernador (42,55); mientras que las autoridades con menor puntaje fueron: concejales (29,14), asambleístas (23,43). Es importante señalar que el 15% y 10% de los encuestados no conocen a concejales ni asambleístas, respectivamente.

Al comparar los puntajes con la octava ronda, se observa que todas las autoridades han presentado decrecimientos en su índice de credibilidad, siendo el gobernador, los asambleístas y el alcalde saliente los más significativos con -7,89, -6,84 y -5,74 puntos, respectivamente.

ÍNDICE DE CREDIBILIDAD DE AUTORIDADES

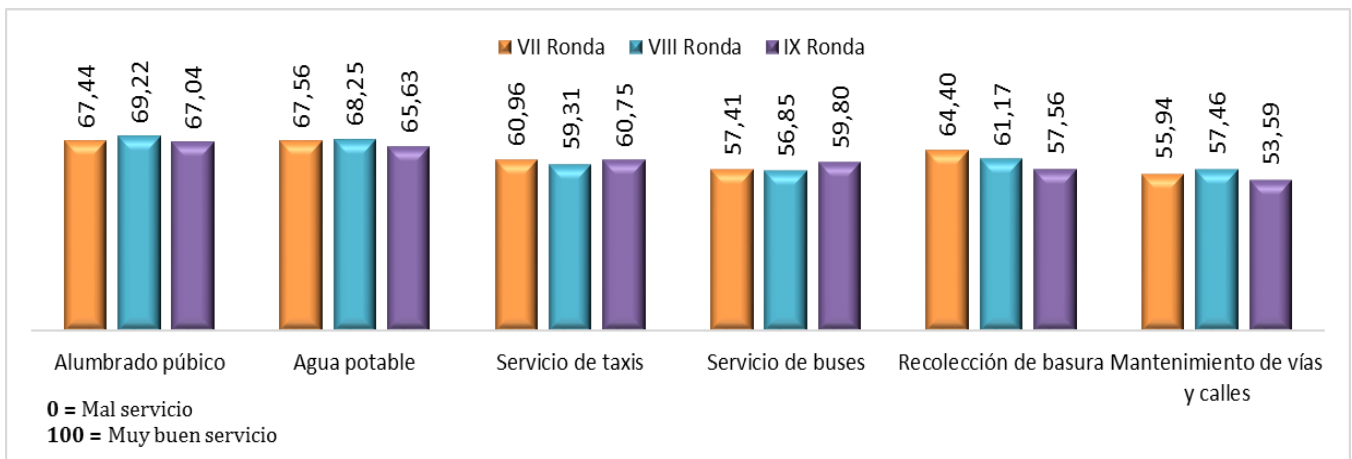


SERVICIOS

Los servicios calificados con mayor puntaje fueron: alumbrado público (67,04), agua potable (65,63), servicio de taxis (60,75) y los de menor puntaje fueron: recolección de basura (57,56) y mantenimiento de vías y calles (53,59).

Al comparar los puntajes con los obtenidos en la octava ronda, los servicios de buses y taxis son los únicos que presentan incrementos, 2,95 y 1,44 respectivamente; mientras que, los servicios con las disminuciones más importantes son el mantenimiento de vías y calles (-3,87) y la recolección de basura (-3,61) puntos.

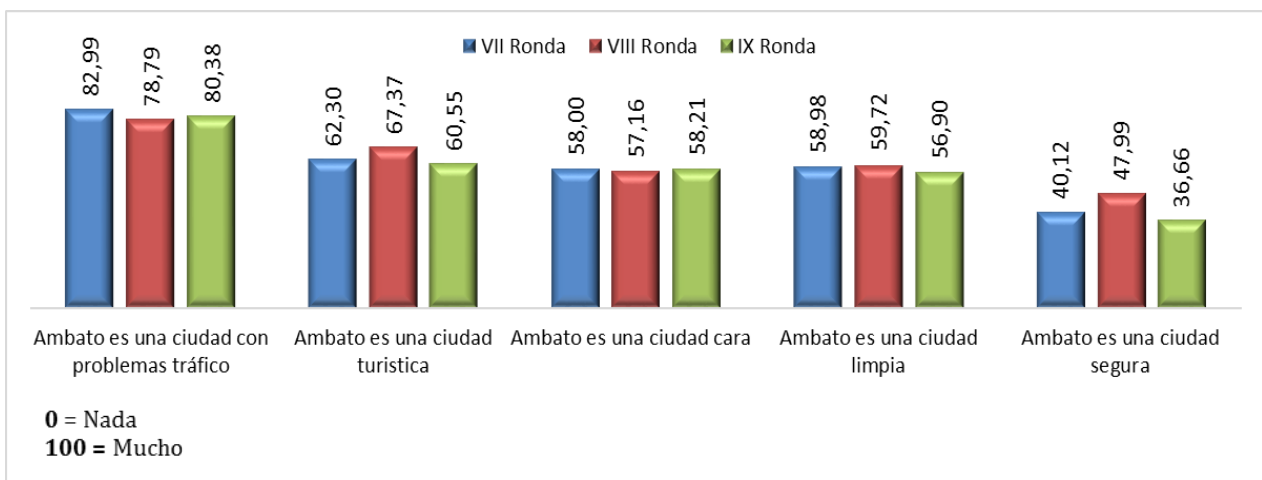
ÍNDICE DE SERVICIOS



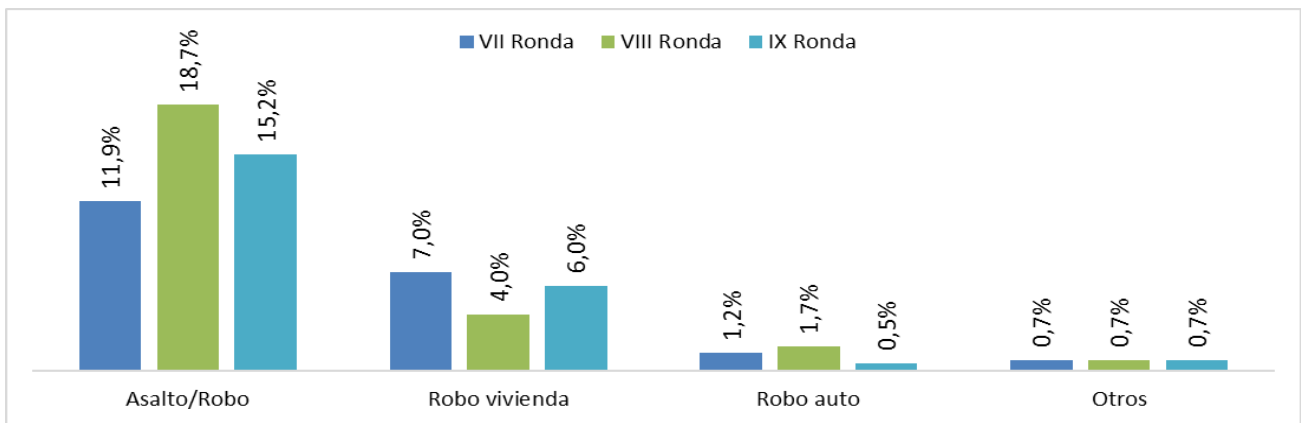
ASPECTOS LOCALES

Según la percepción de los encuestados, Ambato tiene problemas de tráfico vehicular, pues su índice es de 80,38 puntos; además indican que no es un cantón muy seguro con un índice de 36,66 puntos. Los delitos de mayor frecuencia sufridos por los encuestados en los últimos doce meses han sido: asalto/robo (15,2%) y robo a la vivienda (6%). Cabe resaltar que el porcentaje de asaltos disminuyó 3,5 puntos porcentuales en comparación con la octava ronda.

ÍNDICE DE ASPECTOS LOCALES



VÍCTIMAS DE ACTOS DELICUENCIALES



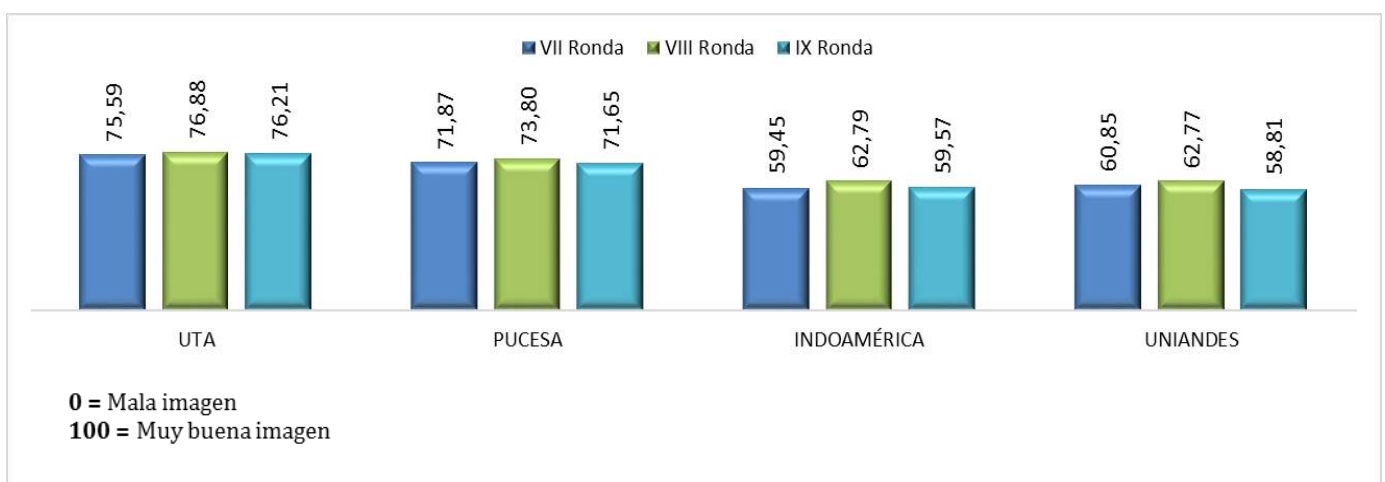
FESTIVIDADES

Los encuestados calificaron la sexagésima octava Fiesta de la Fruta y de las Flores del año 2019, en una escala del 1 al 10, donde 1 representa una “mala fiesta” y 10 una “muy buena fiesta”, obteniendo una calificación promedio de 6,37, 0,66 puntos menos comparado con la sexagésima sexta edición (2017). Además, los eventos de mayor asistencia de los encuestados fueron: desfiles, conciertos, exposición de flores, ferias, museos, exposición pictórica, danza y teatro, en ese orden.

UNIVERSIDADES

Las universidades locales respecto a la octava ronda han presentado decrecimiento en el índice de percepción de su imagen, la UTA continúa en el primer lugar (76,21), seguida de la PUCESA (71,65), Indoamérica (59,57) y UNIANDES (58,81); la reducción más significativa la tuvo la UNIANDES con -3,96 puntos.

ÍNDICE DE IMAGEN DE UNIVERSIDADES



Fiesta de la Fruta y de las Flores	Calificación promedio
Sexagésima sexta (2017)	7,03
Sexagésima octava (2019)	6,37

EQUIPO TÉCNICO OBEST

Dr. PhD. Galo Naranjo López – Rector
 Econ. Mg. Diego Proaño Córdova – Director
 Econ. MBA. Ana María Sánchez – Especialista
 Econ. MBA. Tatiana Vayas Carrillo – Analista
 Ing. Fernando Mayorga Núñez – Analista
 Ing. Carolina Freire Paredes – Analista

